

EVOLUTION

RADIATEUR À DOUBLE CORPS DE CHAUFFE
FAÇADE CHAUFFANTE + FONTE ACTIVE



BY/Cert. 602018

MINIMALISTE ET AVANT-GARDISTE



EN SAVOIR PLUS



COLORIS DISPONIBLES



Gris
anthracite



Blanc lisse
satiné



Noiroot

EVOLUTION

Caractéristiques techniques

Une élégance minimaliste, des technologies avant-gardistes

Un design moderne et minimaliste qui apportera une touche de sophistication dans tous les intérieurs contemporains. Sa discrétion lui confère une intégration harmonieuse dans n'importe quel espace de vie, tandis que son allure unique en fait un élément de décoration à part entière.

Un radiateur responsable, conçu pour faire face aux enjeux énergétiques d'aujourd'hui et de demain.



1 DOUBLE CORPS DE CHAUFFE : UNE CHALEUR DOUCE INSTANTANÉE

- Technologie brevetée Fonte Active® : la résistance noyée au cœur du bloc de fonte assure une montée en température rapide et procure une chaleur douce et enveloppante.
- Façade chauffante prioritaire pour une sensation de chaleur immédiate dès le démarrage du radiateur.


2 PROGRAMMATION INTELLIGENTE ET FONCTIONS D'ÉCONOMIES D'ÉNERGIE

- Régulation électronique ultra précise.
- Œil de détection de présence avec fonction de programmation automatique.
- Programmation libre.
- Technologie exclusive d'auto-effacement, le radiateur se coupe pendant les pics de consommation sans sacrifier votre confort.
- Détection de fenêtre ouverte.
- Synchronisation automatique des radiateurs (fonction jumelage).
- Verrouillage des commandes par code PIN.
- Encadrement de consigne de température.
- Contrôlable par fil pilote 6 ordres.

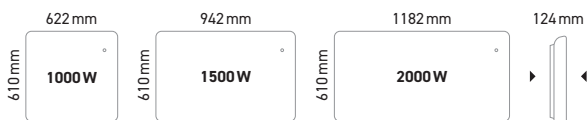


3 PILOTEZ VOTRE CONFORT ET VOS ÉCONOMIES EN MODE CONNECTÉ

- Avec la passerelle intuis connect en option (une par installation), contrôlez vos radiateurs (jusqu'à 20) à distance, suivez votre consommation énergétique, gérez les absences...
- Écran couleurs et touches tactiles.



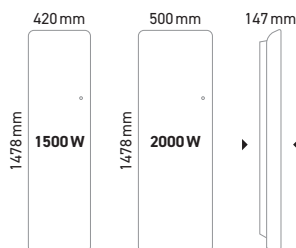
MODÈLES HORIZONTAUX



MODÈLES PLINTHE



MODÈLES VERTICAUX



Evolution se décline en format horizontal, vertical et plinthe pour une installation dans toutes les pièces, même les espaces réduits : sous une fenêtre, sur un mur étroit...

Puiss. Watts	Larg. mm	Haut. mm	Épais.* mm	Poids kg	Référence	Blanc		Gris anthracite	
						Gencod	Référence	Gencod	
Modèle horizontal									
1000	622	610	124	22,0	N192113	3465700054826	N192123	3465700054857	
1500	942	610	124	28,3	N192115	3465700054833	N192125	3465700054864	
2000	1182	610	124	40,4	N192117	3465700054840	N192127	3465700054871	
Modèle vertical									
1500	420	1478	147	30,0	N192215	3465700054888	N192225	3465700054901	
2000	500	1478	147	35,0	N192217	3465700054895	N192227	3465700054918	
Modèle plinthe									
1000	1020	313	121	23,0	N192413	3465700054925	N192423	3465700054949	
1500	1260	313	121	30,0	N192415	3465700054932	N192425	3465700054956	

* Épaisseur : installé au mur avec son dossier d'installation



IP 24
IK 08

Classe II

